



ФЕДЕРАЛЬНАЯ СЛУЖБА
ГОСУДАРСТВЕННОЙ СТАТИСТИКИ

Инвестиции в основной капитал в Кемеровской области – Кузбассе



I полугодие 2023 года



ФЕДЕРАЛЬНАЯ СЛУЖБА
ГОСУДАРСТВЕННОЙ СТАТИСТИКИ

Инвестиции в основной капитал в Кемеровской области – Кузбассе

Кемеровостат

I полугодие 2023 года

- 01 Инвестиции в основной капитал
- 02 Инвестиции в нефинансовые активы
- 03 Инвестиции в основной капитал по источникам финансирования
- 04 Инвестиции в основной капитал по видам основных фондов
- 05 Инвестиции в основной капитал по видам экономической деятельности
- 06 Инвестиции в основной капитал в регионах Сибирского федерального округа





ОБЪЕМ ИНВЕСТИЦИЙ В ОСНОВНОЙ КАПИТАЛ

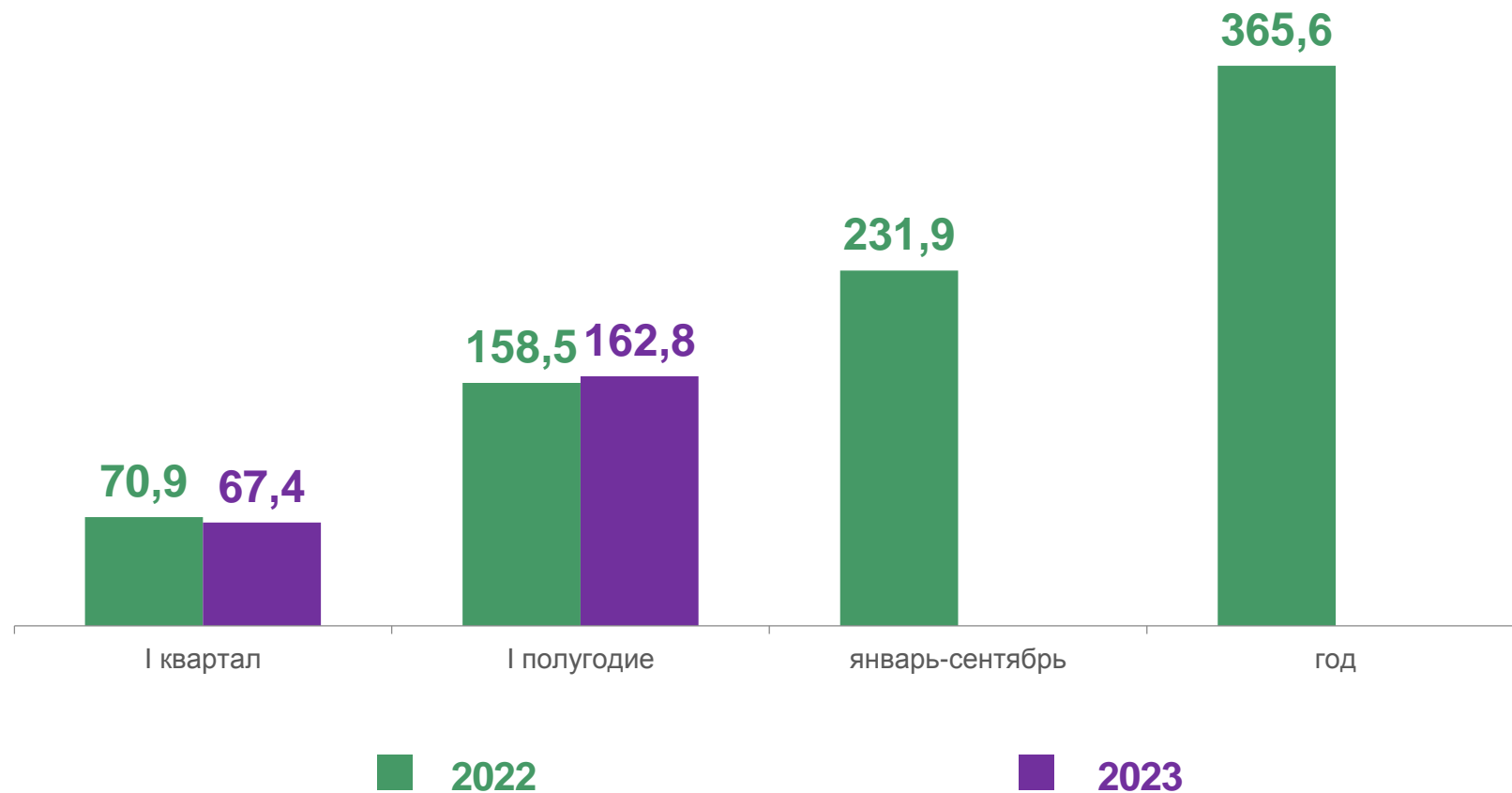
I полугодие 2023 г., млрд рублей

Всего

162,8

126,1

из них
организации без субъектов
малого предпринимательства
и объема инвестиций,
не наблюдаемых прямыми
статистическими методами





ДИНАМИКА ИНВЕСТИЦИЙ В ОСНОВНОЙ КАПИТАЛ

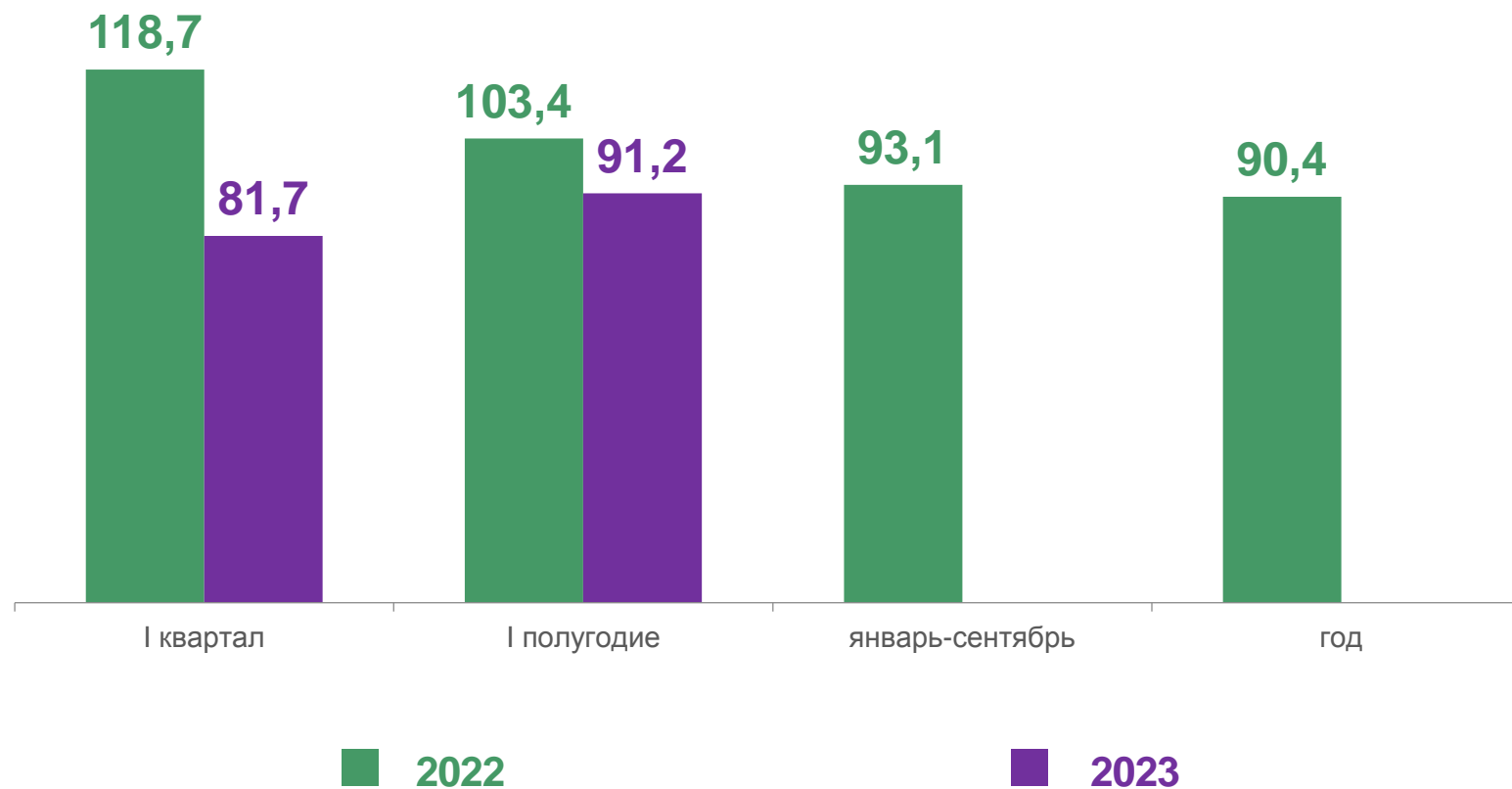
I полугодие 2023 г., в % к соответствующему периоду 2022г., в сопоставимых ценах

Всего

91,2

91,9

из них
организации без субъектов
малого предпринимательства
и объема инвестиций,
не наблюдаемых прямыми
статистическими методами






ИНВЕСТИЦИИ В НЕФИНАНСОВЫЕ АКТИВЫ*

в % к итогу

I полугодие 2022



Инвестиции в основной капитал

I полугодие 2023



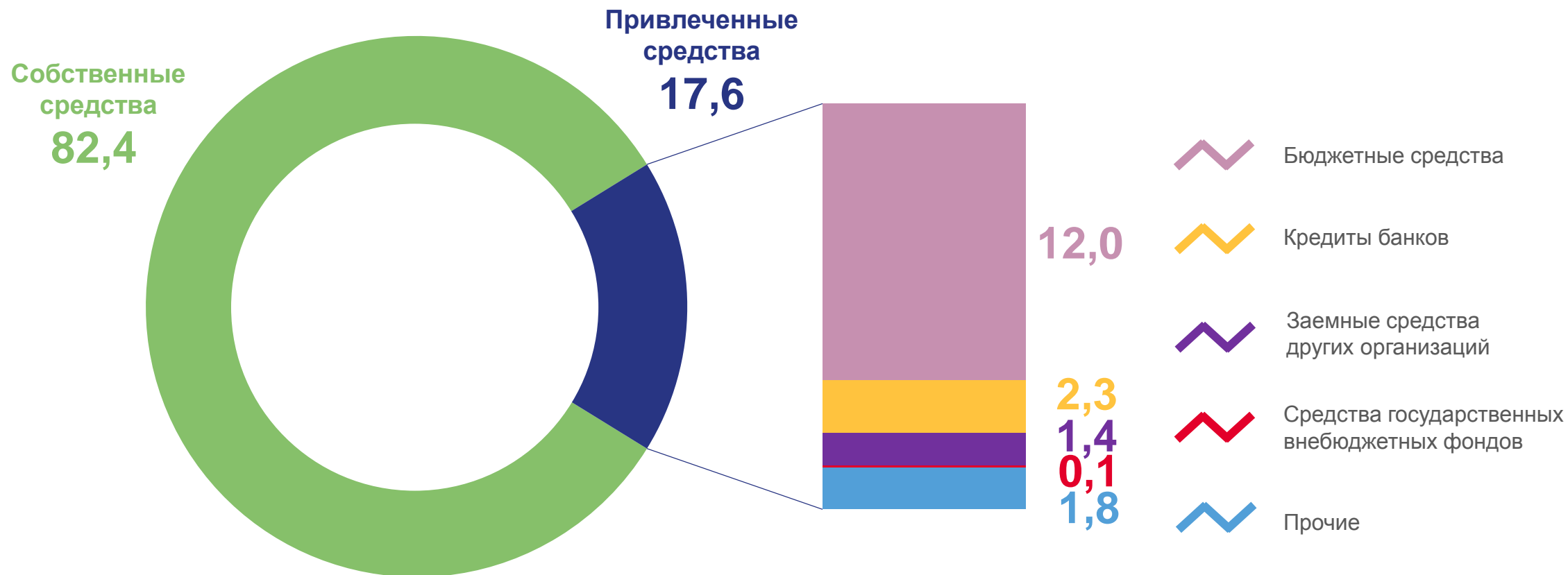
Инвестиции в произведенные нефинансовые активы

*Без субъектов малого предпринимательства и объема инвестиций, не наблюдаемых прямыми статистическими методами.



ИНВЕСТИЦИИ В ОСНОВНОЙ КАПИТАЛ ПО ИСТОЧНИКАМ ФИНАНСИРОВАНИЯ*

I полугодие 2023 г., в % к итогу



*Без субъектов малого предпринимательства и объема инвестиций, не наблюдаемых прямыми статистическими методами.

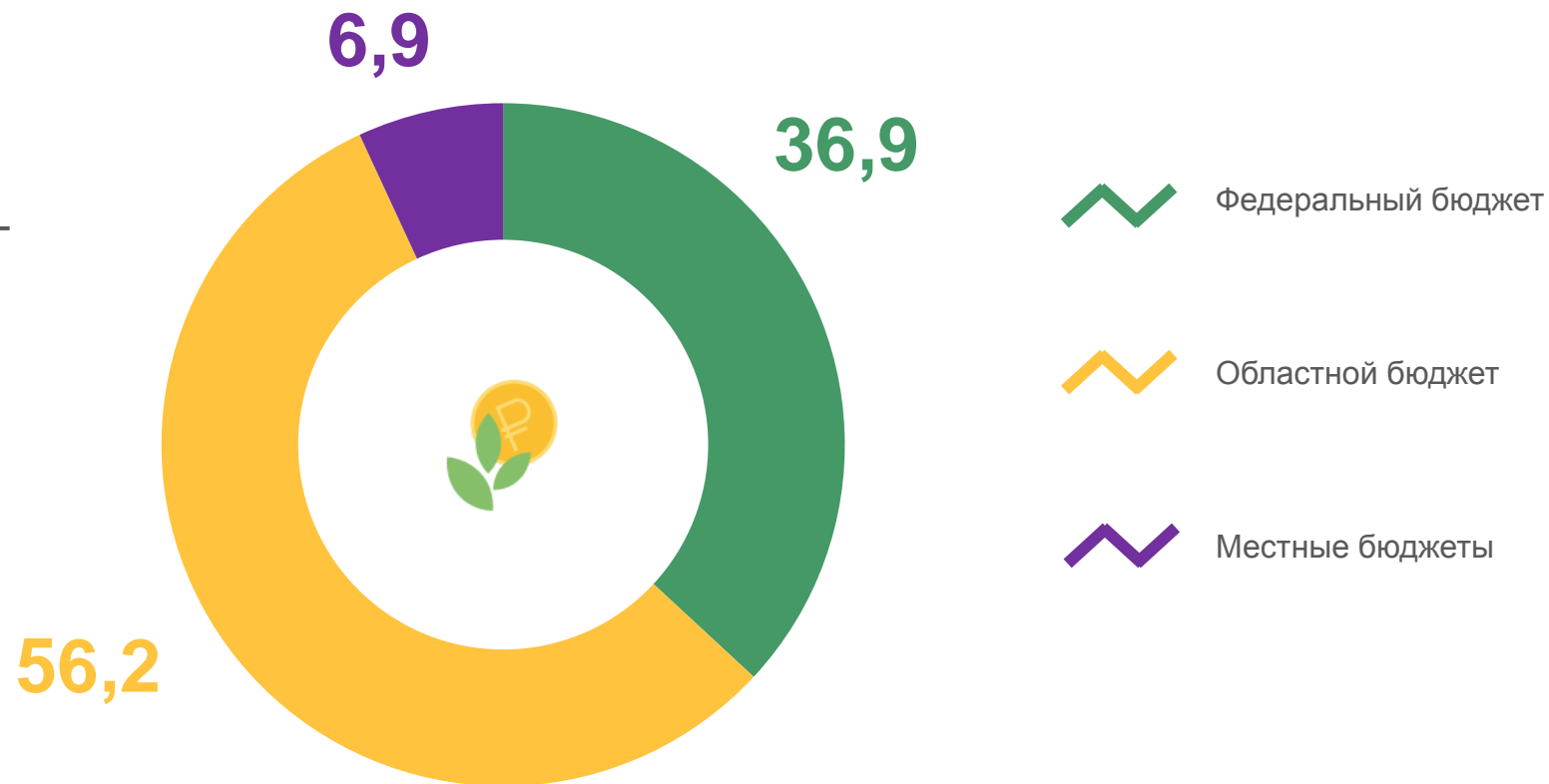



ИНВЕСТИЦИИ В ОСНОВНОЙ КАПИТАЛ ЗА СЧЕТ БЮДЖЕТНЫХ СРЕДСТВ*

I полугодие 2023 г., в % к итогу

Всего

15,2 млрд рублей



-  Федеральный бюджет
-  Областной бюджет
-  Местные бюджеты

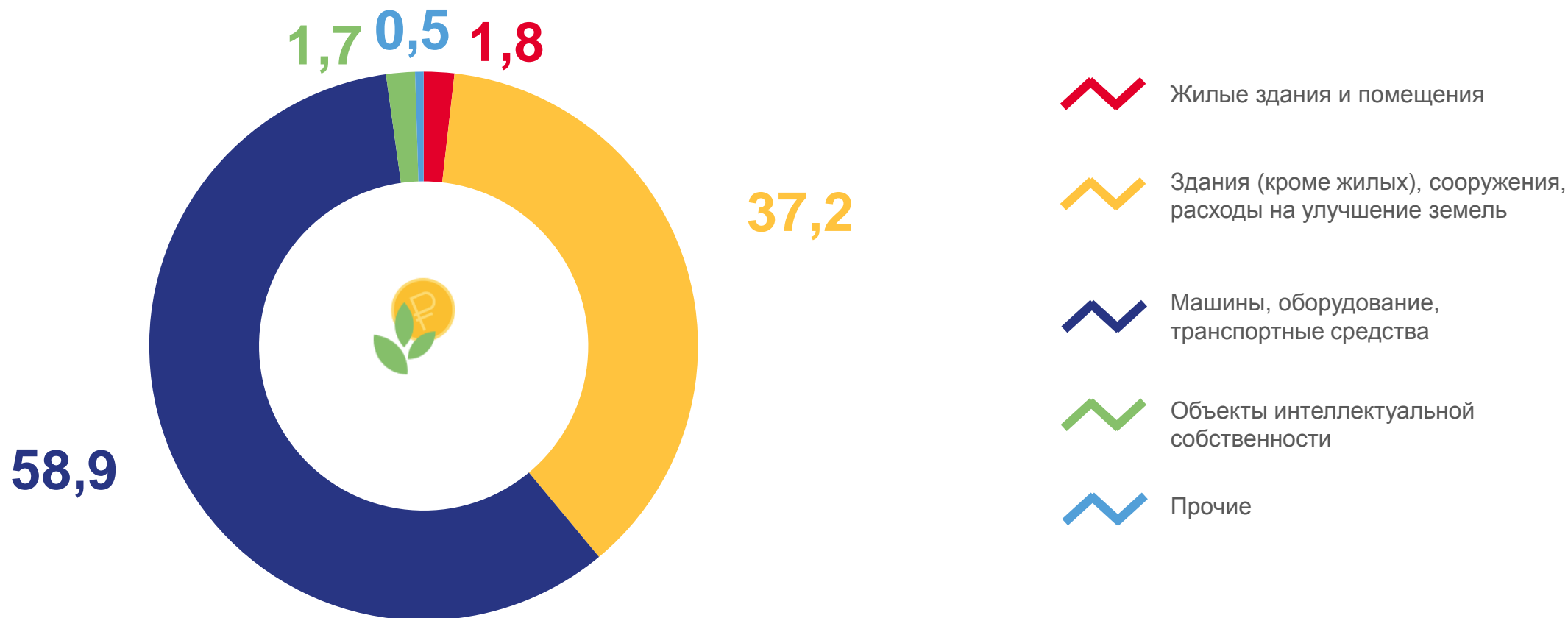
*Без субъектов малого предпринимательства и объема инвестиций, не наблюдаемых прямыми статистическими методами.





ИНВЕСТИЦИИ В ОСНОВНОЙ КАПИТАЛ ПО ВИДАМ ОСНОВНЫХ ФОНДОВ*

I полугодие 2023 г., в % к итогу

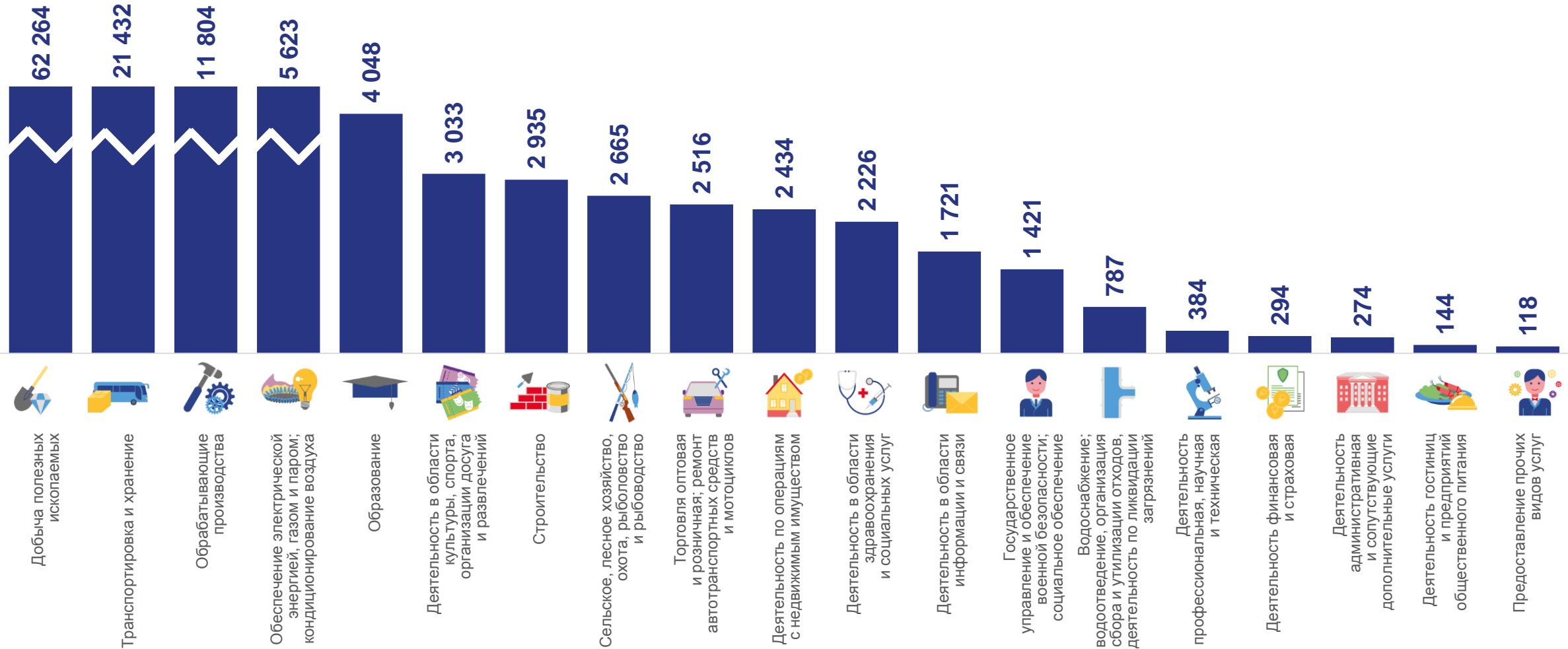


*Без субъектов малого предпринимательства и объема инвестиций, не наблюдаемых прямыми статистическими методами. Расхождение между итогом и суммой слагаемых объясняется округлением данных.



ИНВЕСТИЦИИ В ОСНОВНОЙ КАПИТАЛ ПО ВИДАМ ЭКОНОМИЧЕСКОЙ ДЕЯТЕЛЬНОСТИ*

I полугодие 2023 г., млн рублей

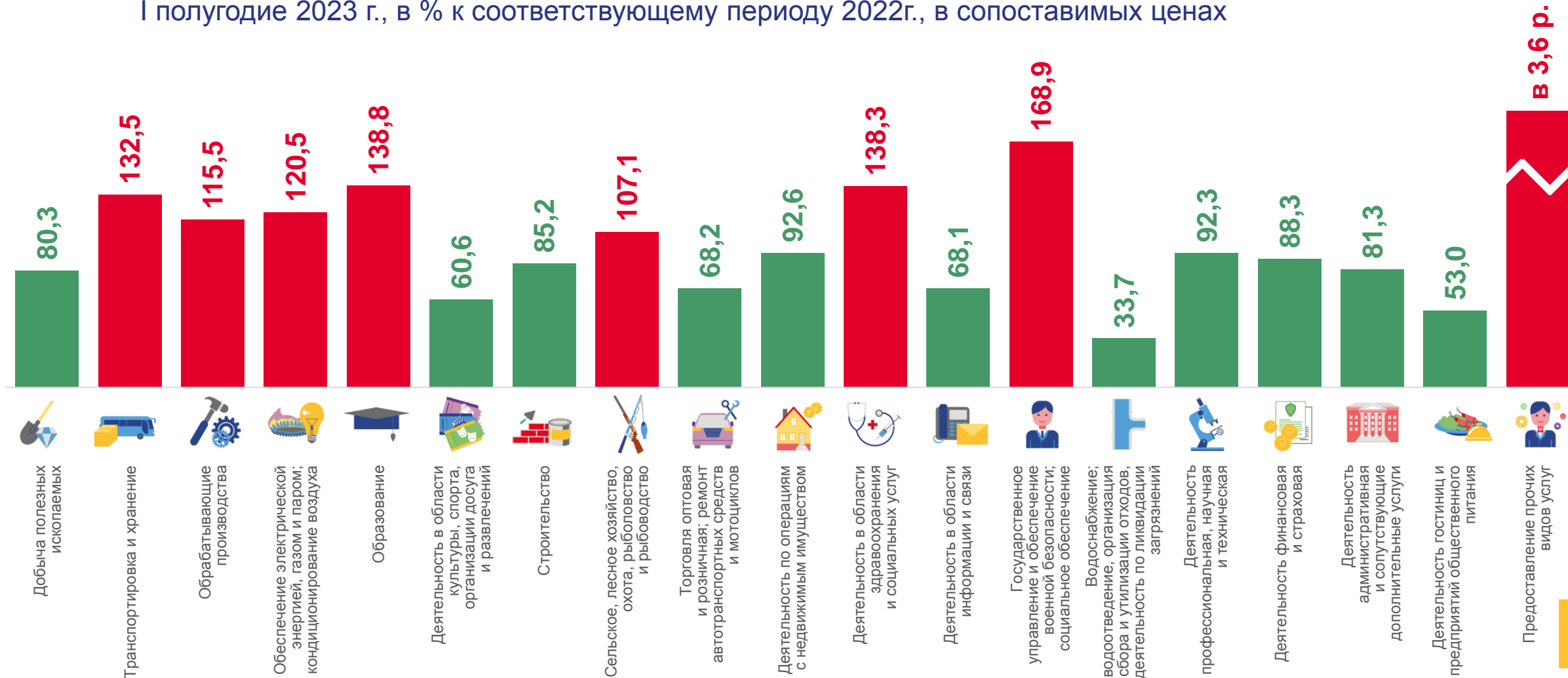


*Без субъектов малого предпринимательства и объема инвестиций, не наблюдаемых прямыми статистическими методами.



ИНВЕСТИЦИИ В ОСНОВНОЙ КАПИТАЛ ПО ВИДАМ ЭКОНОМИЧЕСКОЙ ДЕЯТЕЛЬНОСТИ*

I полугодие 2023 г., в % к соответствующему периоду 2022г., в сопоставимых ценах



*Без субъектов малого предпринимательства и объема инвестиций, не наблюдаемых прямыми статистическими методами.





ИНВЕСТИЦИИ В ОСНОВНОЙ КАПИТАЛ ПО ВИДАМ ЭКОНОМИЧЕСКОЙ ДЕЯТЕЛЬНОСТИ*

I полугодие 2023 г., в % к итогу



*Без субъектов малого предпринимательства и объема инвестиций, не наблюдаемых прямыми статистическими методами.



ИНВЕСТИЦИИ В ОСНОВНОЙ КАПИТАЛ В РЕГИОНАХ СИБИРСКОГО ФЕДЕРАЛЬНОГО ОКРУГА

I полугодие 2023 г., млрд рублей

в % к соответствующему периоду предыдущего года

